

FLASH SETTORI

Fatturato e Ordinativi

Dati ISTAT aggiornati a **Maggio 2011**
e pubblicati a Luglio 2011

A cura dell'Ufficio Studi Euler Hermes SIAC



EULER HERMES
SIAC

A company of Allianz 

FLASH SETTORI **ORDINATIVI E FATTURATI**

Dati Istat aggiornati a **Maggio 2011**
e pubblicati a Luglio 2011

- Il **fatturato** dell'industria italiana a maggio ha registrato un calo dell'1,7% rispetto ad aprile e una crescita del 10,8% su base annua. Il rialzo tendenziale risulta trainato dal mercato estero (+15,4%).
- Bene anche gli **ordinativi** che, negli ultimi tre mesi, aumentano del 6,1%. Gli ordinativi industriali totali a maggio registrano un aumento congiunturale del 4,1%, per effetto di un calo dello 0,8% degli ordinativi interni e di un incremento del 12,2% di quelli esteri.
- Il tasso d'**inflazione** del 2,7% a giugno 2011 è sospinto anche dagli alimentari che tengono anche se sono in rallentamento.
- L'economia italiana va verso una nuova lunga fase di crescita debole, con il **Pil** che difficilmente supererà il +1% all'anno. Lo sostiene il centro studi di Confindustria (Csc) con l'economia italiana al palo nel terzo trimestre dell'anno. Ref nel suo rapporto trimestrale ha confermato la crescita del Pil allo 0,7% nel 2011.
- A maggio le **esportazioni** italiane sono rimaste ferme: +0,1% in valore su aprile, dopo il +5,4% messo a segno da dicembre ad aprile (dati destagionalizzati). I beni più **esportati** a livello nazionale sono i metalli, i prodotti chimici, gli apparecchi elettrici, i mezzi di trasporto, la gomma e le materie plastiche. L'aumento tendenziale delle esportazioni riguarda principalmente i metalli di base e prodotti in metallo e i prodotti petroliferi raffinati.
- A giugno il deficit commerciale dell'Italia nei confronti dei **Paesi extra Ue** è salito a -1,5 miliardi, in leggero aumento rispetto al deficit di giugno 2010 di 1,4 miliardi. Rispetto a maggio esportazioni stabili e importazioni in calo del 2,2%. Su base annua i numeri sono positivi: export +7,8%, import +8,1%. Il deficit del comparto energetico è stato più ampio.
- Il primo trimestre 2011 chiude con la quarta variazione tendenziale positiva delle **esportazioni dei distretti industriali dell'Emilia Romagna** (+13,3%), in accelerazione rispetto agli ultimi tre mesi del 2010 (+9,5%). Hanno chiuso in positivo quasi tutti i distretti della regione, ad eccezione della 'food machinery' di Parma (-1,6%) e della maglieria e abbigliamento di Carpi (-0,8%).
- Bene il fatturato dei **prodotti chimici**. Il 51% viaggia in Italia su gomma, mentre la ferrovia trasporta solamente il nove per cento.
- Ancora in negativo il polo **farmaceutico** toscano.
- C'è ancora il segno più nel dato preconsuntivo del mercato italiano di **cosmetici**: il 2011 dovrebbe chiudersi con ricavi superiori ai 9,1 miliardi di euro, anche se gli andamenti nei canali sono poco omogenei. Le esportazioni di cosmetici sono attese in crescita a fine anno del 19% rispetto allo stesso periodo dell'anno precedente.
- In accelerazione le esportazioni verso la Cina dei **prodotti toscani**, grazie in particolare all'export dei distretti di Santa Croce, dell'orafo aretino, dell'abbigliamento di Empoli e del tessile abbigliamento di Prato. L'unico distretto che segna un arretramento delle esportazioni in Cina è quello del marmo di Carrara. Il vino toscano ha superato nel primo trimestre dell'anno la soglia di 1,3 milioni di euro di export.
- Entro 2016 secondo dati Centro Studi Confindustria-Prometeia l'Italia potrebbe aumentare di 3,4 miliardi di euro le esportazioni di **prodotti di lusso** verso i nuovi mercati (Russia, Emirati Arabi Uniti, Cina, Arabia Saudita, Malesia e Polonia).

- La crisi colpisce anche i **saldi** con un andamento inferiore a 12 mesi fa. I settori più in crisi sono quello dell'abbigliamento e delle calzature.
- L'**industria conciaria** va, guidata dall'export, e la vera pelle si prende una rivincita su quella cosiddetta ecologica. In aumento i costi delle materie prime e dei prodotti chimici utilizzati per la produzione. I principali clienti dell'industria conciaria sono i produttori di calzature, segue l'industria dell'arredamento, la pelletteria, l'abbigliamento, gli interni auto e gli altri prodotti. La concia è uno dei settori industriali italiani che più di altri trova uno sbocco all'estero. Data la fondamentale importanza delle forniture dall'estero è sentito il problema del protezionismo. Nonostante l'agguerrita concorrenza, la nostra industria conciaria detiene tuttora il primato internazionale. Il valore della produzione pesa per il 17% a livello mondiale, percentuale che sale al 65% se consideriamo la sola Unione Europea.
- Nel primo semestre del 2011 l'industria **Elettrotecnica ed Elettronica** italiana rappresentata da Confindustria Anie ha mantenuto il percorso di recupero delle perdite subite nel biennio 2008-09, facendo registrare una crescita del volume d'affari aggregato del 5,0% a valori correnti, sostanzialmente allineata alle tendenze espresse nel 2010.
- E' positivo il bilancio 2010 dell'industria italiana costruttrice di **beni strumentali**.

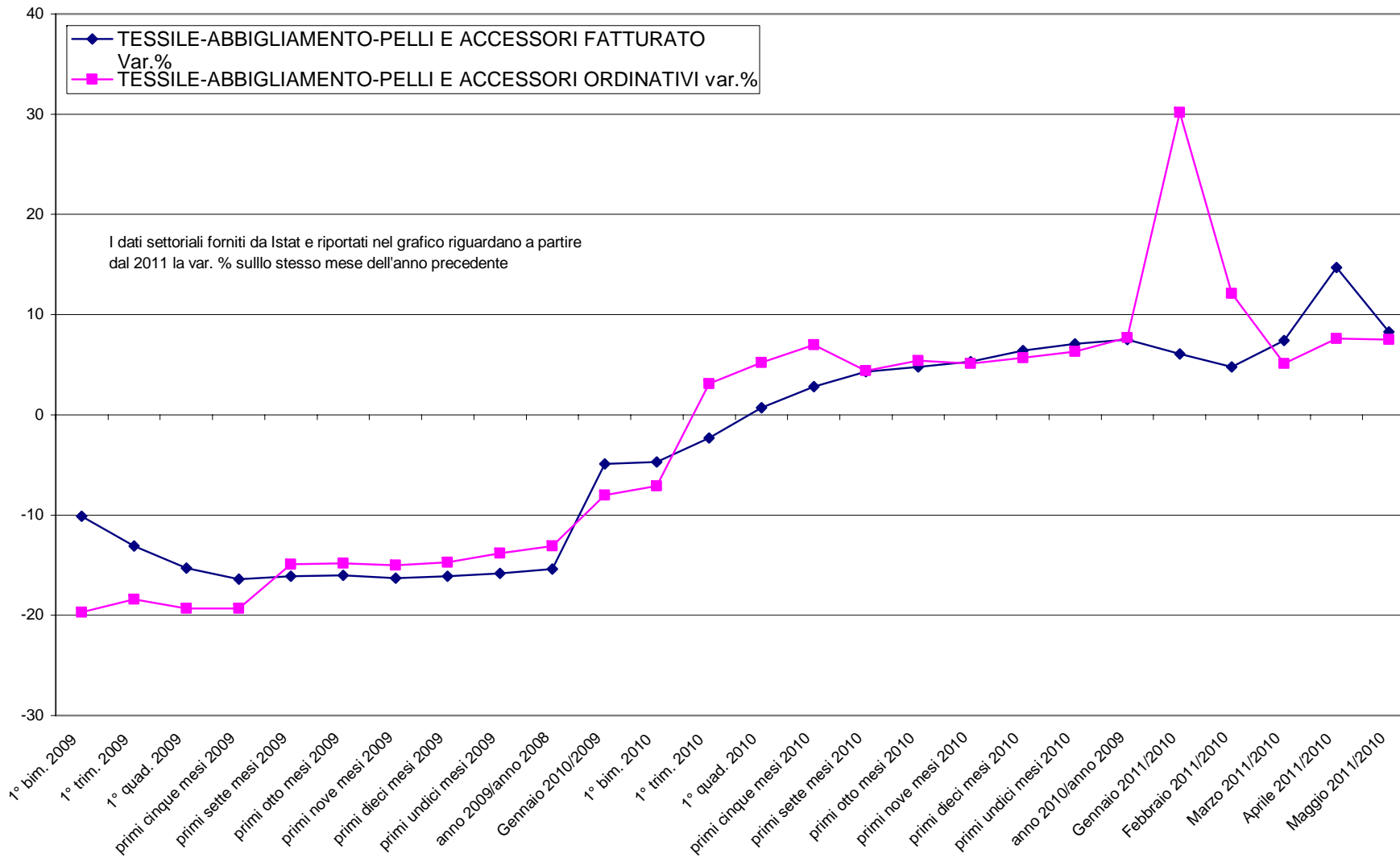
NOTA

L'Istituto nazionale di statistica ha avviato la pubblicazione delle nuove serie – con base di riferimento 2005 – degli indici del fatturato e degli ordinativi dell'industria. Gli indici sono costruiti secondo la nuova classificazione delle attività economiche Ateco 2007, versione italiana della Nace Rev. 2. Quelli pubblicati in precedenza avevano invece come base di riferimento l'anno 2000 ed erano definiti nella classificazione Ateco 2002.

Le rilevazioni del fatturato e ordinativi a partire da gennaio 2009 sono quindi effettuate in base a questa nuovo raggruppamento settoriale che azzerava le rilevazioni precedenti.

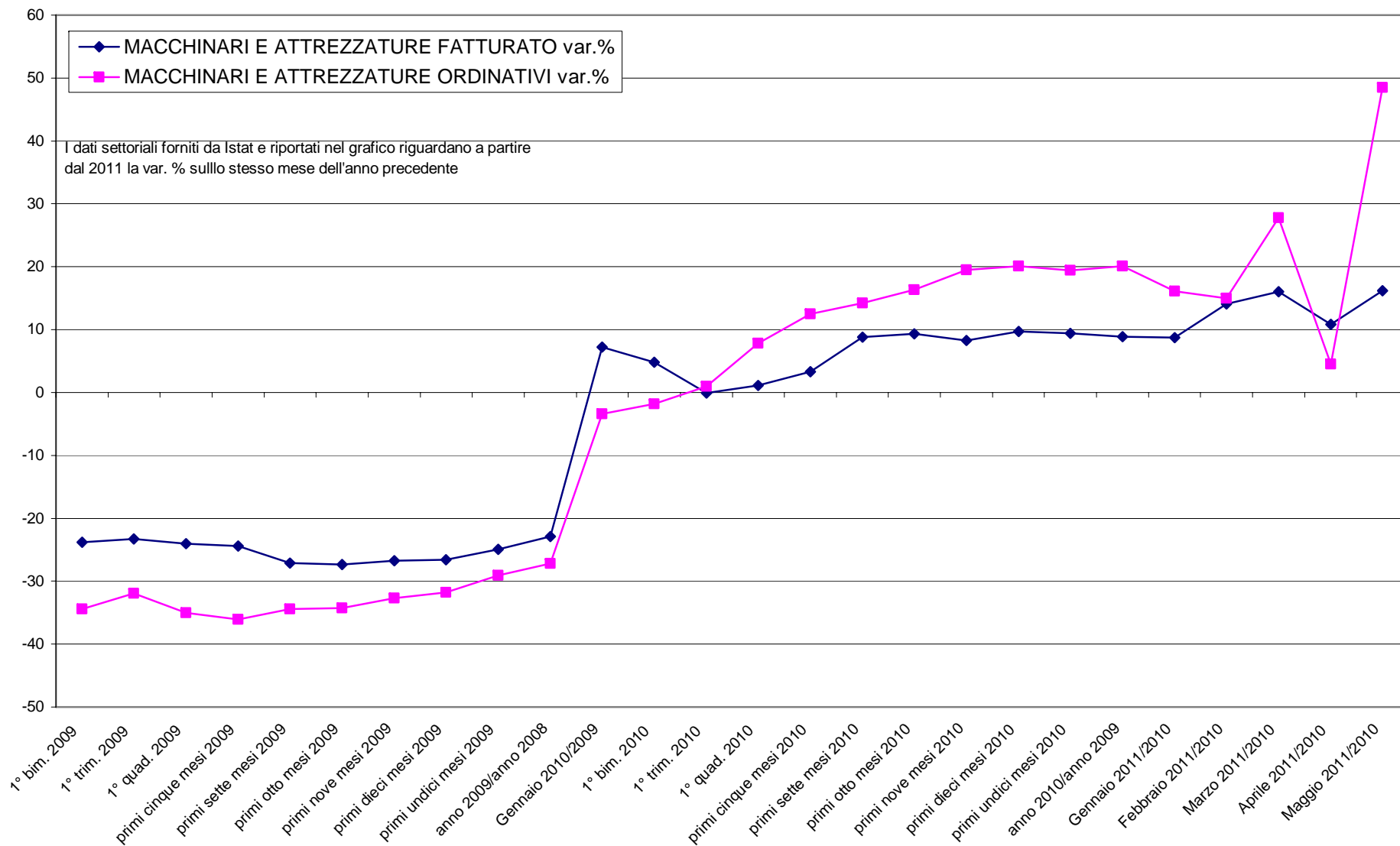
I dati settoriali forniti da Istat e riportati nei grafici riguardano a partire dal 2011 la var. % sullo stesso mese dell'anno precedente.

Di seguito gli andamenti di alcuni settori:



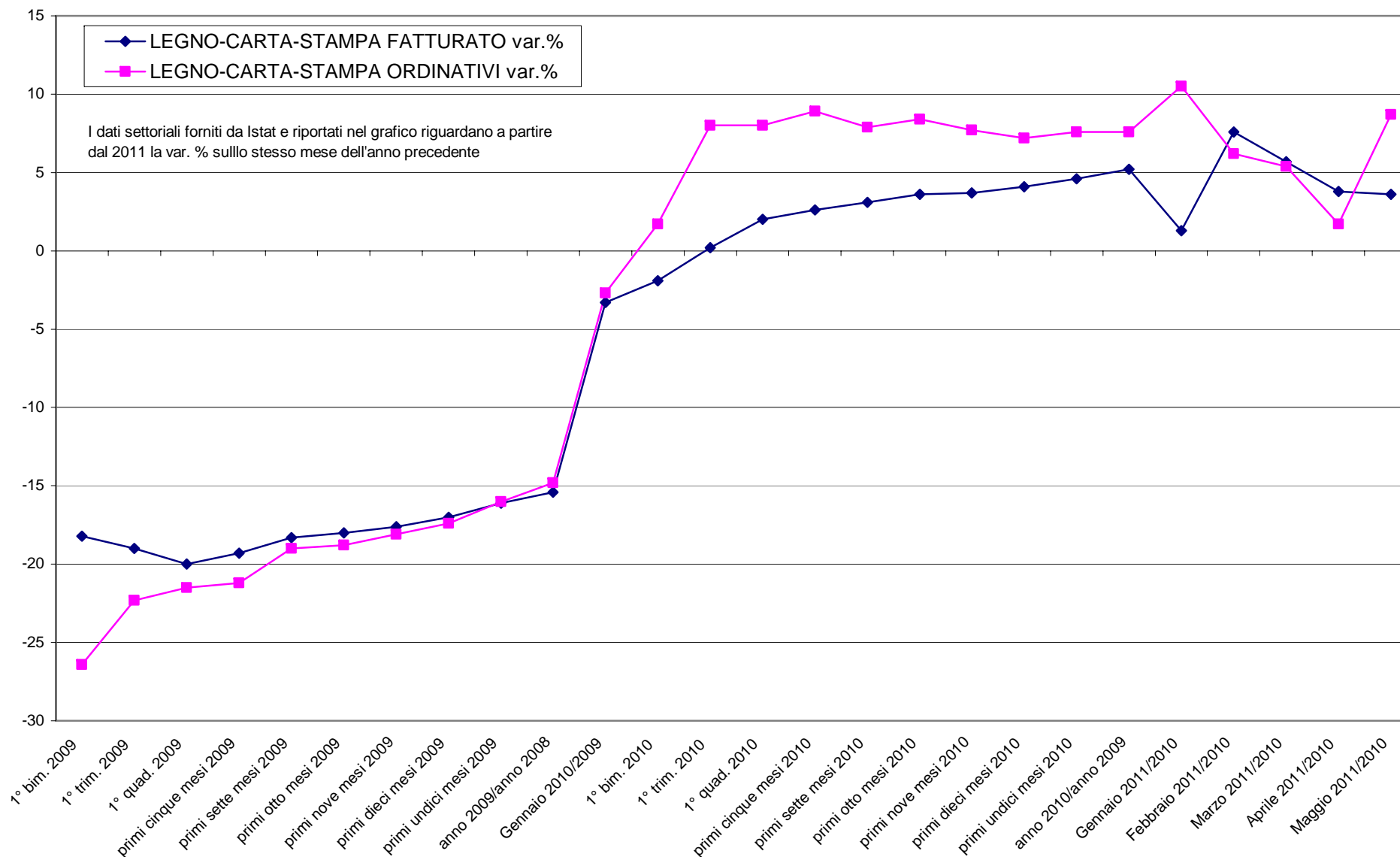
* Dati ISTAT aggiornati a Maggio 2011

FLASH SETTORI - Fatturato e Ordinativi



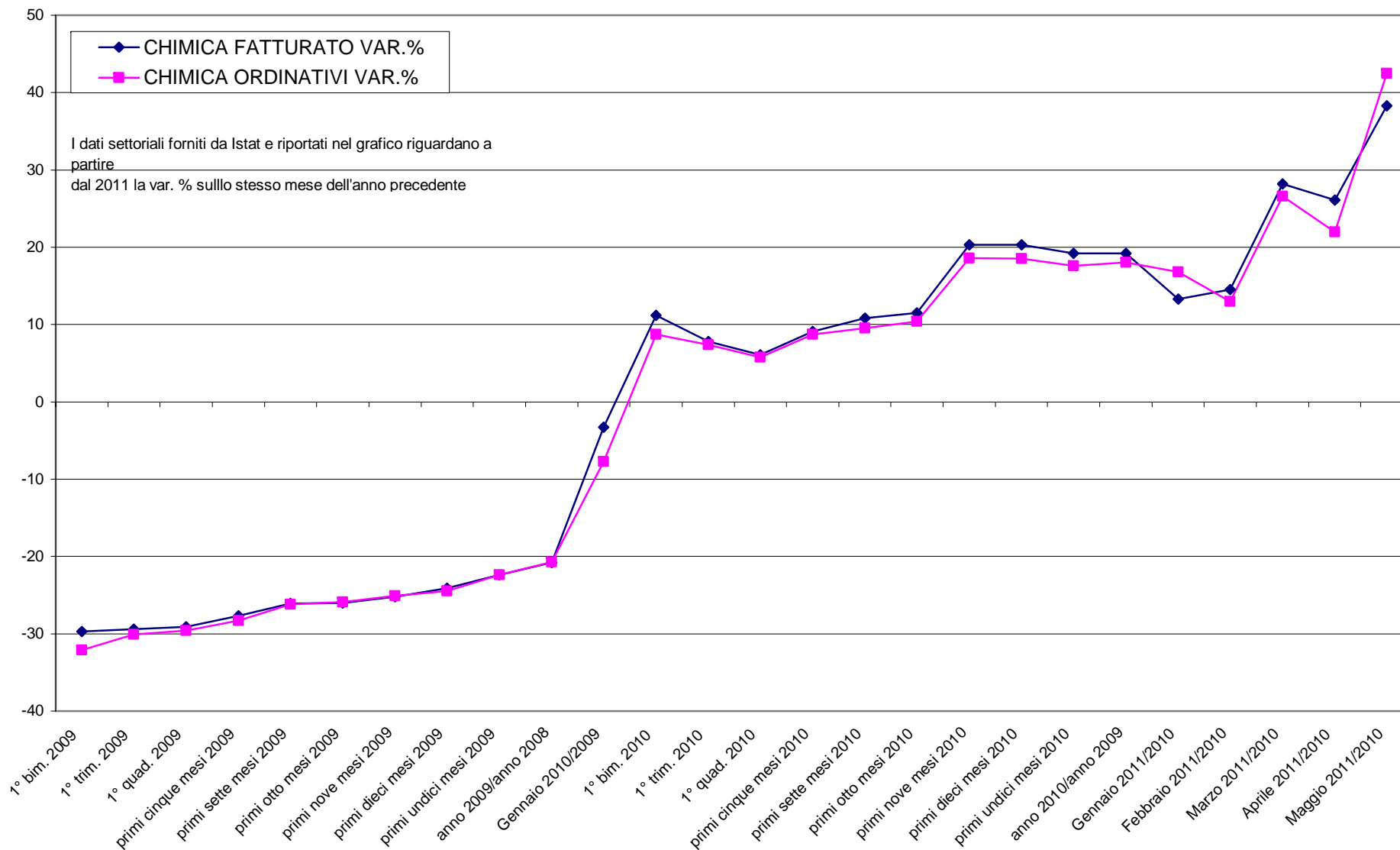
* Dati ISTAT aggiornati a Maggio 2011

FLASH SETTORI - Fatturato e Ordinativi



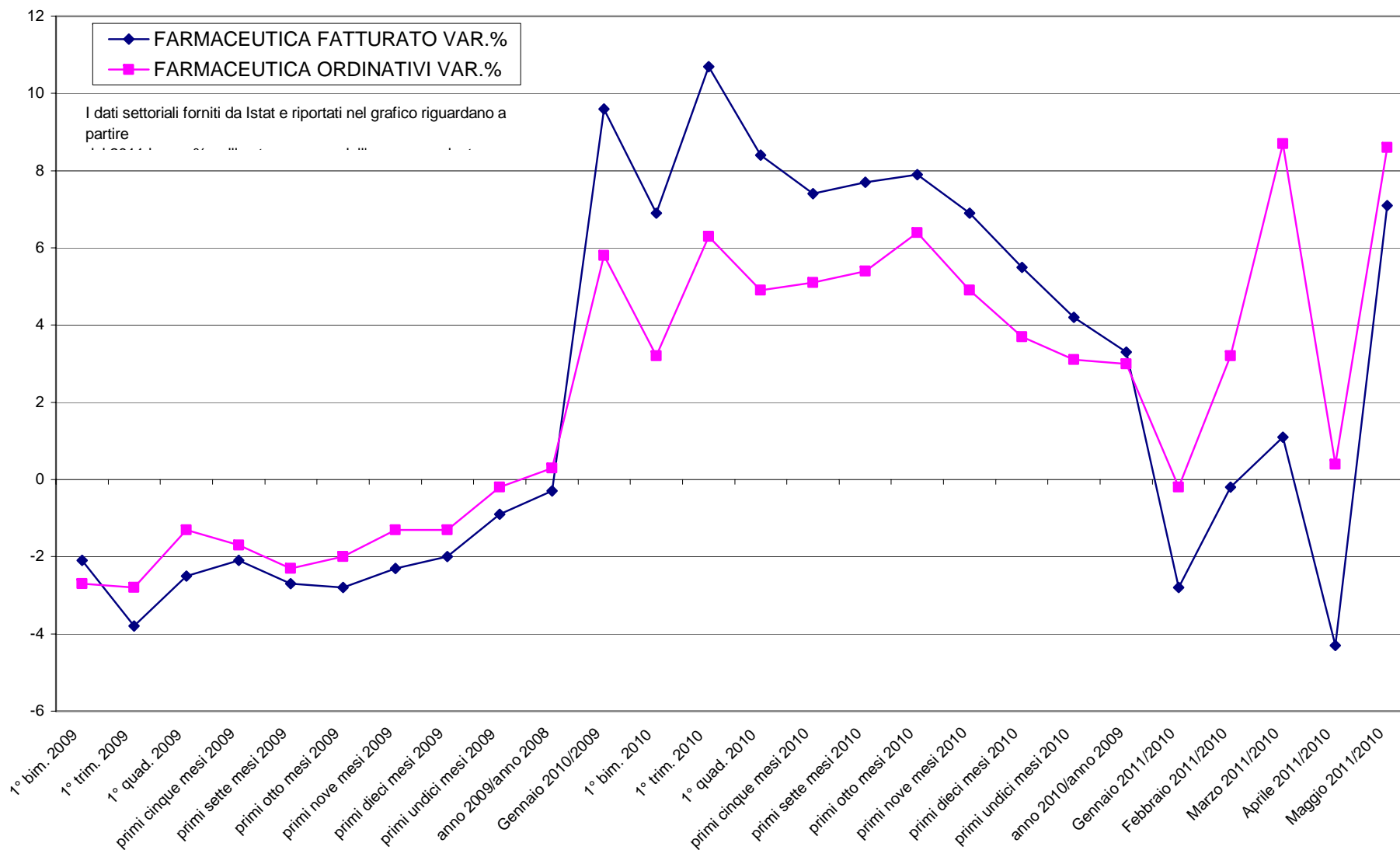
* Dati ISTAT aggiornati a Maggio 2011

FLASH SETTORI - Fatturato e Ordinativi



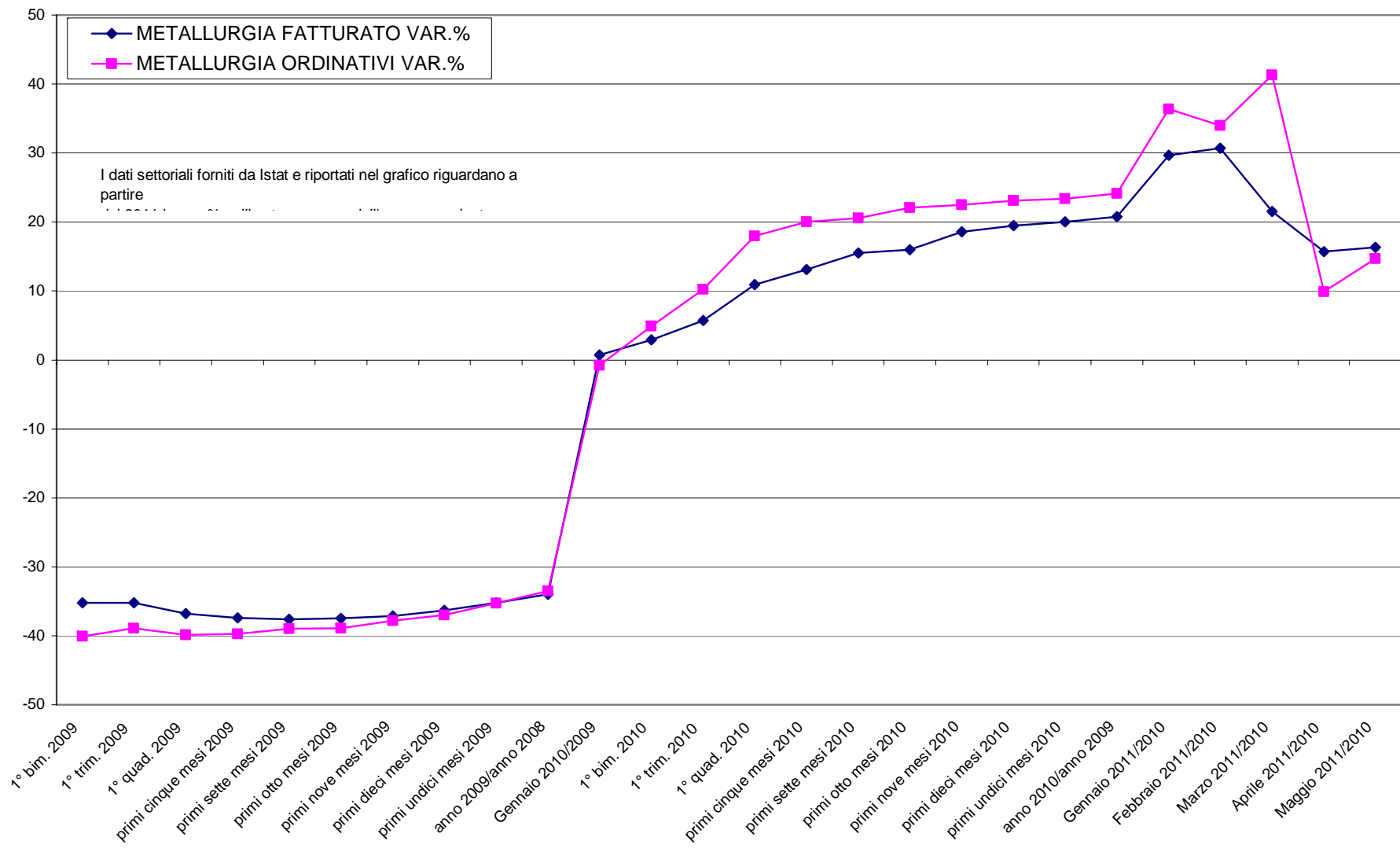
* Dati ISTAT aggiornati a Maggio 2011

FLASH SETTORI - Fatturato e Ordinativi



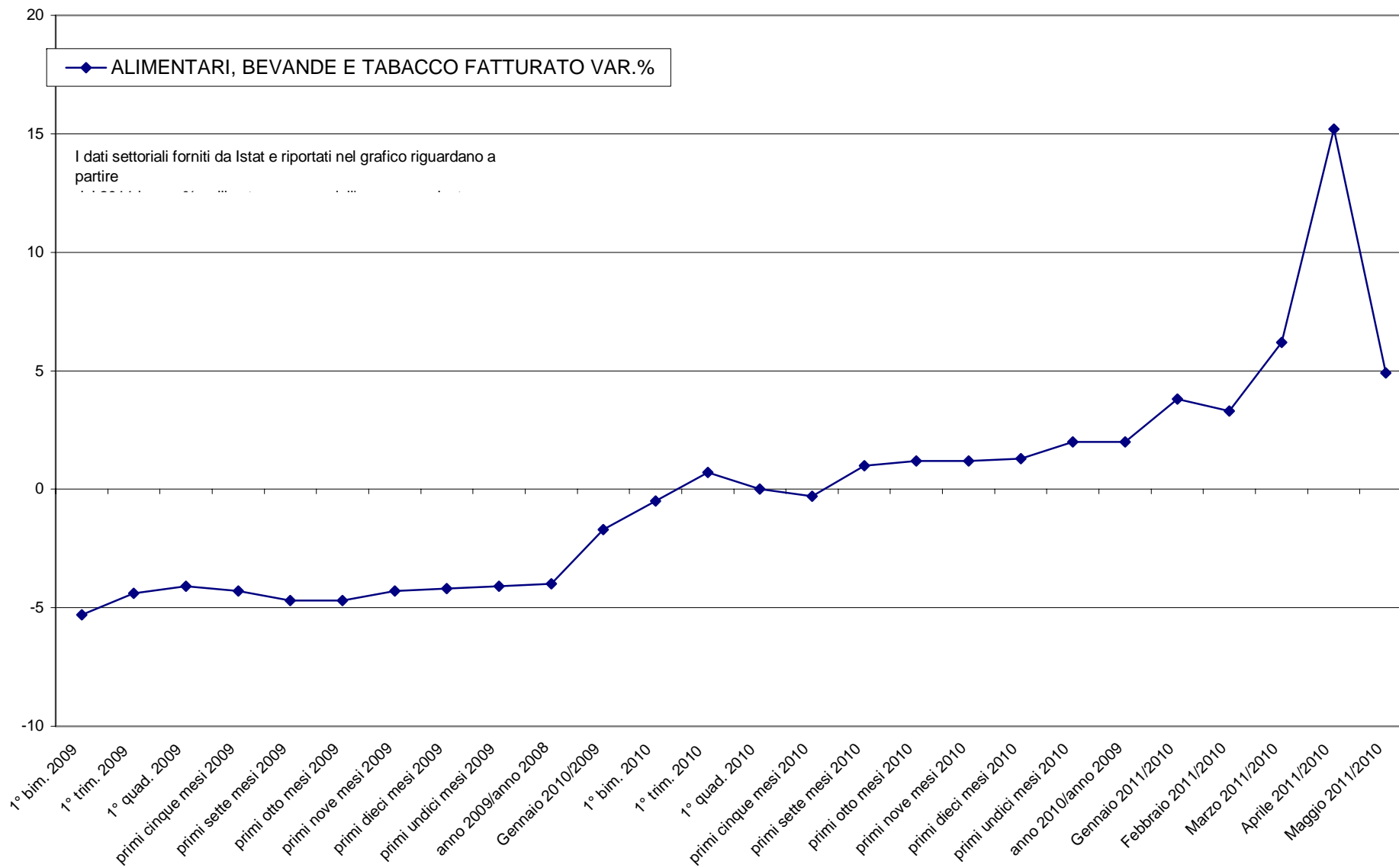
* Dati ISTAT aggiornati a Maggio 2011

FLASH SETTORI - Fatturato e Ordinativi



* Dati ISTAT aggiornati a Maggio 2011

FLASH SETTORI - Fatturato e Ordinativi



* Dati ISTAT aggiornati a Maggio 2011